



Electrolux
PROFESSIONAL

Cuisson modulaire Friteuse 2x7L, gaz, 700XP

REPÈRE # _____

MODELE # _____

NOM # _____

SIS # _____

AIA # _____



371069 (E7FRGH2BF0)

Friteuse gaz 2 cuves de 7 L,
2 paniers en dotation

Caractéristiques principales

- L'unité doit être montée sur des pieds de 50 mm en inox, réglables en hauteur.
- Cuves embouties en forme de "V", avec zone froide.
- Deux brûleurs 7 kW à rendement élevé, en inox, avec dispositif de sécurité, fixés à l'extérieur de la cuve.
- Réglage thermostatique de la température de l'huile à 185 °C maximum.
- Dispositif de sécurité des flammes sur chaque brûleur.
- Thermostat de protection contre la surchauffe, en série sur tous les appareils.
- L'huile s'évacue par un robinet dans un bac de vidange placé sous la cuve.
- Les principaux compartiments sont situés à l'avant pour faciliter l'entretien.
- Allumage piézo pour une sécurité supplémentaire.
- Appareil pouvant fonctionner au gaz naturel ou GPL. Livré prédisposé gaz naturel + 1 jeu d'injecteurs GPL fourni.
- Protection contre les projections d'eau IPX4
- Contrôleur de qualité d'huile portable en option (code 9B8081) pour une gestion efficace de l'huile.

Construction

- Intérieur de la cuve avec angles arrondis pour faciliter le nettoyage.
- Panneaux extérieurs en acier inox avec fini Scotch-Brite
- Plan de travail en inox embouti d'une seule pièce, épaisseur 1,5 mm.
- Le modèle possède des bords à angle droit permettant un assemblage à joints lisses entre les éléments, éliminant ainsi les espaces et les pièges à salissure.

APPROBATION: _____



Experience the Excellence
www.electroluxprofessional.com
benelux@electroluxprofessional.com

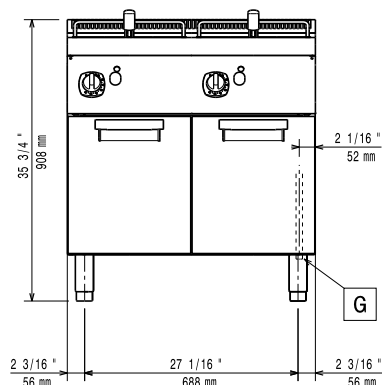
Accessoires inclus

- 2 X 1 Porte droite/gauche PNC 206350
- 2 X Grand panier pour friteuses 7 L PNC 921608

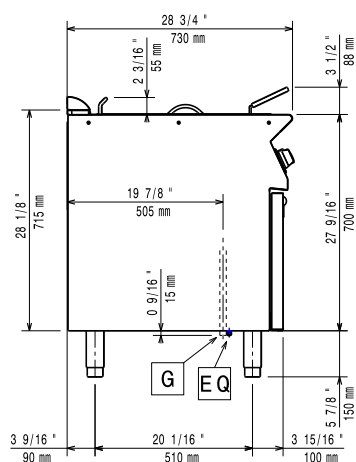
Accessoires en option

- Kit de jonction PNC 206086 ☐
- Cheminée diamètre 150 mm PNC 206132 ☐
- Anneau pour cheminée diamètre 150 mm PNC 206133 ☐
- Kit 4 roues dont 2 pivotantes avec frein. A installer ensemble avec le kit support pour sans pieds intermédiaires ou roues PNC 206135 ☐
- Kit 2 pieds anti basculement pour fixation au sol (à positionner en diagonal : un à l'avant et l'autre à l'arrière) PNC 206136 ☐
- Plinthe frontale hauteur 100 mm pour élément de 800 mm PNC 206148 ☐
- Plinthe frontale hauteur 100 mm pour élément de 1000 mm PNC 206150 ☐
- Plinthe frontale hauteur 100 mm pour élément de 1200 mm PNC 206151 ☐
- Plinthe frontale hauteur 100 mm pour élément de 1600 mm PNC 206152 ☐
- Plinthe frontale hauteur 180 mm pour élément de 800 mm PNC 206176 ☐
- Plinthe frontale hauteur 180 mm pour élément de 1000 mm PNC 206177 ☐
- Plinthe frontale hauteur 180 mm pour élément de 1200 mm PNC 206178 ☐
- Plinthe frontale hauteur 180 mm pour élément de 1600 mm PNC 206179 ☐
- Kit 4 pieds pour installation sur socle maçonné de 100 mm PNC 206210 ☐
- Cheminée PNC 206246 ☐
- Couple de plinthes latérales hauteur 180 mm PNC 206249 ☐
- Couple de plinthes latérales hauteur 100 mm pour installation sur socle maçonné PNC 206265 ☐
- Mître pour élément 800mm PNC 206304 ☐
- Main courante latérale droite ou gauche PNC 206307 ☐
- - NOT TRANSLATED - PNC 206308 ☐
- 1 Porte droite/gauche PNC 206350 ☐
- Kit support frontal sans pieds intermédiaire ou sur roues 800 mm PNC 206367 ☐
- Kit support frontal sans pieds intermédiaire ou sur roues 1200 mm PNC 206368 ☐
- Kit support frontal sans pieds intermédiaire ou sur roues 1600 mm PNC 206369 ☐
- Kit support frontal sans pieds intermédiaire ou sur roues 2000 mm PNC 206370 ☐
- Panneaux arrière 800 mm PNC 206374 ☐
- Panneaux arrière 1000 mm PNC 206375 ☐
- Panneaux arrière 1200 mm PNC 206376 ☐
- Filet grille cheminée, 400mm-700/900 PNC 206400 ☐
- KIT G.25.3 (NL) Injecteur Gaz pour friteuse XP900 PNC 206467 ☐
- 2 caches latéraux pour éléments neutres monoblocs PNC 216000 ☐
- Grand panier pour friteuses 7 L PNC 921608 ☐
- Filtre à huile pour friteuse monobloc simple ou double cuve de 7L/14L/15L/34L PNC 921693 ☐
- Régulateur de pression pour version gaz PNC 927225 ☐

Avant

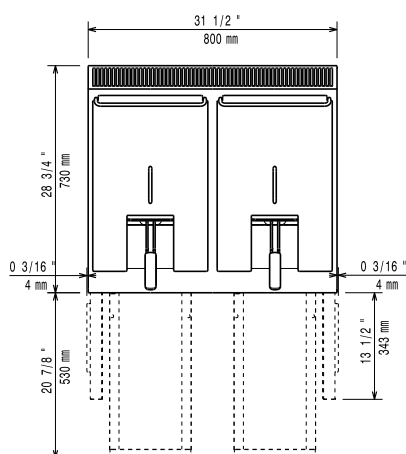


Côté



EQ = Vis équipotential
G = Connexion gaz

Dessus



Gaz

Puissance gaz :	14 kW
Prédisposé en standard :	Gaz naturel
Type de gaz Option :	Gaz Naturel ; GPL
Raccordement gaz :	1/2"

Informations générales

Largeur cuve utile :	240 mm
Hauteur cuve utile :	235 mm
Profondeur cuve utile :	380 mm
Capacité de cuve :	5.5 lt MIN; 7 lt MAX
Plage de réglage :	105 °C MIN; 185 °C MAX
Poids net :	71 kg
Poids brut :	82 kg
Hauteur brute :	1130 mm
Largeur brute :	820 mm
Profondeur brute :	860 mm
Volume brut :	0.8 m ³
Groupe de certification:	N7FG